

# Bilancio Consuntivo 2019

## Attivo Patrimoniale

ATTIVITA'	SALDO 31/12/2019	SALDO 31/12/2018
<b>A. CREDITI VERSO SOCI PER VERSAMENTI ANCORA DOVUTI</b>	-	-
<b>B. IMMOBILIZZAZIONI</b>	<b>65.928.713</b>	<b>60.248.335</b>
<b>I. Immobilizzazioni immateriali</b>	<b>521.247</b>	<b>220.399</b>
4. Concessioni, licenze, marchi e diritti simili	459.736	220.399
7. Altre	61.511	-
<b>II. Immobilizzazioni materiali</b>	<b>63.716.429</b>	<b>58.336.898</b>
1. Terreni e fabbricati	1.284.139	1.020.620
2. Impianti e macchinario	47.015.484	43.553.060
3. Attrezzature industriali e commerciali	111.519	26.896
4. Altri beni	12.373.118	12.398.403
5 .Immobilizzazioni in corso e acconti	2.932.169	1.337.919
<b>III. Immobilizzazioni finanziarie</b>	<b>1.691.037</b>	<b>1.691.037</b>
<b>C. ATTIVO CIRCOLANTE</b>	<b>12.001.842</b>	<b>13.489.688</b>
<b>I. Rimanenze:</b>	<b>252.962</b>	<b>236.993</b>
<b>II. Crediti</b>	<b>9.647.999</b>	<b>9.816.002</b>
1. Verso clienti	7.553.231	8.393.382
5-bis Crediti tributari	560.032	565.104
5-ter Imposte anticipate	650.434	566.450
5-quater Verso altri:	884.302	291.065
<b>III. Attività finanziarie che non costituiscono imm.ni</b>	-	2.000.000
<b>IV. Disponibilità liquide:</b>	<b>2.100.881</b>	<b>1.436.694</b>
<b>D. RATEI E RISCONTI</b>	<b>3.775.021</b>	<b>4.739.504</b>
<b>ATTIVITA' Totale</b>	<b>81.705.576</b>	<b>78.477.527</b>

DETTAGLIO ACQUISIZIONE RAMO D'AZIENDA	COSTO STORICO	F.DO AMMORTAMENTO	VALORE NETTO
TERRENI E FABBRICATI	305.525	(118.559)	186.966
IMPIANTI E MACCHINARI	8.262.027	(5.232.451)	3.029.575
ATTREZZATURE INDUSTRIALI	373.611	(275.615)	97.996
<b>TOTALE</b>	<b>8.941.162</b>	<b>(5.626.626)</b>	<b>3.314.537</b>

# Bilancio Consuntivo 2019

## Passivo Patrimoniale

PASSIVITA'	SALDO 31/12/2019	SALDO 31/12/2018
<b>A. PATRIMONIO NETTO:</b>	<b>12.930.320</b>	<b>11.992.085</b>
I. Capitale sociale	2.620.800	2.620.800
II. Riserva da sovrapprezzo delle azioni	35.280	35.280
III. Riserve di rivalutazione	1.980.733	1.980.733
IV. Riserva Legale	374.085	339.586
V. Riserve statutarie:	604.953	604.953
VI. Altre riserve, distintamente indicate:	6.456.873	5.701.391
VII. Riserva per operazioni di copertura di flussi finanziari	-	-
VIII. Utili (perdite) portati a nuovo	-	-
IX. Utile (perdita) dell'esercizio	938.235	789.981
X. Riserva negativa per azioni proprie in portafoglio	(80.640)	(80.640)
<b>B. FONDI PER RISCHI ED ONERI:</b>	<b>1.055.730</b>	<b>782.114</b>
<b>C. TRATTAMENTO DI FINE LAVORO SUBORDINATO</b>	<b>1.346.496</b>	<b>1.192.790</b>
<b>D. DEBITI:</b>	<b>31.349.093</b>	<b>30.499.886</b>
1. Obbligazioni	6.837.804	7.211.656
4. Debiti verso banche	12.639.204	12.973.003
7. Debiti verso fornitori	4.908.478	6.019.216
7. bis. Debiti verso Soci	1.480.303	940.211
10. Debiti verso imprese collegate	37.500	37.500
12. Debiti tributari	541.657	989.563
13. Debiti v/Istituti di Previdenza e sicurezza sociale	185.529	186.839
14. Altri debiti	4.718.618	2.141.897
<b>E. RATEI E RISCONTI</b>	<b>35.023.937</b>	<b>34.010.653</b>
<b>PASSIVITA' Totale</b>	<b>81.705.576</b>	<b>78.477.527</b>

## Bilancio Consuntivo 2019

### Dettaglio del Patrimonio Netto

PATRIMONIO NETTO	2019	2018	2017
I. CAPITALE SOCIALE	2.620.800	2.620.800	2.620.800
II. RISERVA DA SOVRAPPREZZO DELLE AZIONI	35.280	35.280	35.280
III. RIS. RIVALUTAZIONE EX ART. 115 TUEL	1.980.733	1.980.733	1.980.733
IV. RISERVA LEGALE	374.085	339.586	281.591
V. RISERVE STATUTARIE	604.953	604.953	604.953
VI. ALTRE RISERVE	6.456.873	5.701.391	4.599.478
IX. UTILE (PERDITA) D'ESERCIZIO	938.235	789.981	1.159.908
X. RISERVA NEGATIVA PER AZIONI PROPRIE IN PORTAFOGLIO	(80.640)	(80.640)	(80.640)
<b>TOTALI</b>	<b>12.930.320</b>	<b>11.992.085</b>	<b>11.202.104</b>

# Bilancio Consuntivo 2019

## Conto Economico

CONTO ECONOMICO	SALDO 31/12/2019	SALDO 31/12/2018
<b>A. VALORE DELLA PRODUZIONE</b>	<b>25.669.143</b>	<b>23.857.275</b>
<b>1. Ricavi:</b>	<b>22.997.215</b>	<b>21.211.567</b>
b) S.I.I.	23.518.201	23.518.716
c) Ricavi da regolazione tariffaria	(520.986)	(2.307.148)
<b>4. Incrementi di immobilizzazioni per lavori interni</b>	<b>792.460</b>	<b>723.606</b>
<b>5. Altri ricavi e proventi:</b>	<b>1.879.468</b>	<b>1.922.102</b>
<b>B. COSTI DELLA PRODUZIONE</b>	<b>23.798.721</b>	<b>22.044.462</b>
<b>6. Per materie prime, sussidiarie, di consumo e di merci</b>	<b>359.111</b>	<b>373.857</b>
<b>7. Per servizi</b>	<b>12.814.141</b>	<b>12.028.231</b>
<b>8. Per godimento di beni di terzi</b>	<b>1.349.299</b>	<b>1.332.014</b>
<b>9. Per il personale:</b>	<b>4.112.935</b>	<b>3.596.722</b>
<b>10 Ammortamenti e svalutazioni:</b>	<b>4.624.528</b>	<b>4.169.831</b>
<b>11. Variaz.ni delle riman.ze di mat. prime suss. di cons. e di merci</b>	<b>(15.969)</b>	<b>23.493</b>
<b>12. Accantonamento per rischi</b>	<b>34.387</b>	<b>29.816</b>
<b>14. Oneri diversi di gestione</b>	<b>520.289</b>	<b>490.499</b>
<b>DIFFERENZA VALORE E COSTI DELLA PRODUZIONE (A-B)</b>	<b>1.870.422</b>	<b>1.812.813</b>
<b>C. PROVENTI E ONERI FINANZIARI (15+16-17)</b>	<b>(540.777)</b>	<b>(619.296)</b>
<b>16. Altri proventi finanziari</b>	<b>31.044</b>	<b>36.675</b>
<b>17. Interessi e altri oneri finanziari</b>	<b>571.822</b>	<b>655.971</b>
<b>RISULTATO PRIMA DELLE IMPOSTE (A-B+C+D+E)</b>	<b>1.329.645</b>	<b>1.193.517</b>
<b>IMPOSTE SUL REDDITO DELL'ESERCIZIO</b>	<b>391.410</b>	<b>403.536</b>
<b>20. Imposte sul reddito dell'esercizio, correnti, differite e anticipate</b>	<b>391.410</b>	<b>403.536</b>
<b>RISULTATO DELL'ESERCIZIO</b>	<b>938.235</b>	<b>789.981</b>

# Bilancio Consuntivo 2019

## Conto Economico Riclassificato

CONTO ECONOMICO A VALORE AGGIUNTO	Consuntivo 2019		Bdg 2019		Consuntivo 2018	
<b>VALORE DELLA PRODUZIONE</b>	<b>22.615.716</b>	<b>100%</b>	<b>20.964.600</b>	<b>100%</b>	<b>21.068.989</b>	<b>100%</b>
Ricavi da tariffa	21.881.531	97%	20.521.200	98%	21.930.440	104%
Conguaglio tariffario	398.558	2%	102.000	0%	(1.336.133)	(6)%
Altri ricavi diversi	335.627	1%	341.400	2%	474.682	2%
<b>COSTI DELLA PRODUZIONE</b>	<b>(14.581.479)</b>	<b>(64)%</b>	<b>(14.256.900)</b>	<b>(68)%</b>	<b>(13.769.973)</b>	<b>(65)%</b>
Materie prime	(302.020)	(1)%	(315.000)	(2)%	(300.150)	(1)%
Forza motrice	(4.469.302)	(20)%	(4.221.600)	(20)%	(4.242.774)	(20)%
Manutenzioni	(1.721.764)	(8)%	(1.772.500)	(8)%	(1.985.480)	(9)%
Smaltimento fanghi e spurghi	(1.244.718)	(6)%	(1.274.000)	(6)%	(1.097.261)	(5)%
Servizi e prestazioni tecniche	(1.381.762)	(6)%	(1.482.900)	(7)%	(1.226.711)	(6)%
Spese per consulenze	(241.246)	(1)%	(160.400)	(1)%	(231.522)	(1)%
Depuratore Peschiera	(2.898.820)	(13)%	(2.927.500)	(14)%	(2.538.475)	(12)%
Affitti e noleggi	(299.084)	(1)%	(294.500)	(1)%	(266.246)	(1)%
Altri costi operativi	(499.274)	(2)%	(375.600)	(2)%	(389.816)	(2)%
Canone di gestione reti	(1.050.215)	(5)%	(1.052.300)	(5)%	(1.065.768)	(5)%
Concessioni	(267.774)	(1)%	(264.000)	(1)%	(270.734)	(1)%
Altri on. diversi di gestione	(205.501)	(1)%	(116.600)	(1)%	(155.036)	(1)%
<b>VALORE AGGIUNTO</b>	<b>8.034.237</b>	<b>36%</b>	<b>6.707.700</b>	<b>32%</b>	<b>7.299.016</b>	<b>35%</b>
<b>COSTO DEL LAVORO</b>	<b>(3.718.852)</b>	<b>(16)%</b>	<b>(3.572.500)</b>	<b>(17)%</b>	<b>(3.286.506)</b>	<b>(16)%</b>
<b>MOL (EBITDA)</b>	<b>4.315.384</b>	<b>19%</b>	<b>3.135.200</b>	<b>15%</b>	<b>4.012.510</b>	<b>19%</b>
<b>AMMORTAMENTI E ACC.TI</b>	<b>(2.531.295)</b>	<b>(11)%</b>	<b>(2.126.100)</b>	<b>(10)%</b>	<b>(2.184.677)</b>	<b>(10)%</b>
<b>MON (EBIT)</b>	<b>1.784.089</b>	<b>8%</b>	<b>1.009.100</b>	<b>5%</b>	<b>1.827.833</b>	<b>9%</b>
<b>GEST.NE FINANZIARIA</b>	<b>(540.777)</b>	<b>(2)%</b>	<b>(599.600)</b>	<b>(3)%</b>	<b>(619.296)</b>	<b>(3)%</b>
<b>RISULTATO GEST.NE ORDINARIA</b>	<b>1.243.312</b>	<b>5%</b>	<b>409.500</b>	<b>2%</b>	<b>1.208.537</b>	<b>6%</b>
<b>GEST.NE STRAORDINARIA</b>	<b>86.334</b>	<b>0%</b>	<b>0</b>	<b>0%</b>	<b>(15.017)</b>	<b>(0)%</b>
<b>RISULTATO ANTE IMPOSTE</b>	<b>1.329.645</b>	<b>6%</b>	<b>409.500</b>	<b>2%</b>	<b>1.193.520</b>	<b>6%</b>
<b>RISULTATO D'ESERCIZIO</b>	<b>938.235</b>	<b>4%</b>	<b>179.500</b>	<b>1%</b>	<b>789.984</b>	<b>4%</b>

# Bilancio Consuntivo 2019

## Conto Economico – dettaglio ricavi

VOCE	IMPORTO 2019	IMPORTO 2018
ACQUEDOTTO: QUOTA VARIABILE	10.454.667	9.918.662
QUOTE FISSE S.I.I.	2.519.208	2.143.176
FOGNATURA	5.013.439	4.712.858
DEPURAZIONE	5.200.686	5.052.840
APPROVVIGIONAMENTI AUTONOMI	1.473.215	1.365.605
SCARICHI INDUSTRIALI	442.271	360.716
PRESTAZIONI ACCESSORIE AGLI UTENTI	117.397	99.934
AUTORIZZAZIONI ALLO SCARICO	21.679	23.450
ACQUA ALL'INGROSSO	35.974	91.474
CONGUAGLI ANNI PRECEDENTI	(1.760.335)	(250.000)
<b>TOTALE</b>	<b>23.518.201</b>	<b>23.518.716</b>

*Ricavi delle vendite e prestazioni*

VOCE	IMPORTO 2019	IMPORTO 2018
ALTRI RICAVI PER ADDEBITI A UTENTI	0	6.224
SOPRAVVENIENZE ATTIVE	133.347	49.711
PROVENTI DA CASETTE DELL'ACQUA	42.084	42.556
RIMBORSO SPESE POSTALI E BANCARIE	39.728	65.812
CONTRIBUTI DA TERZI	7.661	60.331
LAVORI CONTO TERZI	9.426	25.431
ALTRE VOCI	98.101	154.945
<b>TOTALE</b>	<b>330.348</b>	<b>405.008</b>

*Altri ricavi e proventi*

## Bilancio Consuntivo 2019

### Conto Economico – dettaglio costi per servizi *per natura*

VOCE	IMPORTO 2019	IMPORTO 2018
SMALTIMENTO FANGHI E SPURGH	2.188.810	1.793.351
ENERGIA ELETTRICA	5.127.806	4.918.289
MANUTENZIONI COLLETTORE	201.137	252.929
MANUTENZIONE RETI IDRICHE	908.266	1.006.060
MANUTENZIONE IMPIANTI	518.303	644.510
CONSULENZE	241.246	231.522
POSTALI E CORRIERI	205.524	154.645
ASSICURAZIONI	229.314	222.539
CANONI SOFTWARE	242.180	178.899
SPESE BANCARIE	153.150	125.832
SERVIZIO BOLLETTAZIONE	187.909	149.803
GESTIONE PICCOLI DEPURATORI	153.728	128.196
DEPURAZIONI BENACENSI	1.296.224	1.166.871
SERVIZI ALL'UTENZA	110.637	107.964
UTENZE SEDE	105.831	80.215
DIVERSI	944.075	866.606
<b>TOTALE</b>	<b>12.814.141</b>	<b>12.028.231</b>

## Bilancio Consuntivo 2019

### Risorse Umane: l'organico

COMPOSIZIONE ORGANICO		ORGANICO AL 31/12/19	A TEMPO DETERMINATO	PART-TIME
DIRIGENTI	UOMINI	2	1	1
	DONNE	1	0	0
QUADRI	UOMINI	2	0	0
	DONNE	0	0	0
IMPIEGATI	UOMINI	27	0	1
	DONNE	28	0	12
OPERAI	UOMINI	19	0	0
<b>TOTALE</b>		<b>79</b>	<b>1</b>	<b>14</b>

AREA AZIENDALE	UNITA' AL 31/12/18	MOVIMENTAZIONE	UNITA' AL 31/12/19
STRUTTURA DI VERTICE	3	0	3
GESTIONE	32	3	35
PROGETTAZIONE & DL	6	0	6
SISTEMI & IT	7	1	8
AREA AMMINISTRATIVA & FATTURAZIONE	9	1	10
AREA CLIENTI	10	2	12
AFFARI LEGALI & GENERALI	5	0	5
<b>TOTALE</b>	<b>72</b>	<b>7</b>	<b>79</b>



# Bilancio Consuntivo 2019

## Risorse Umane: infortuni

<b>NUMERO INFORTUNI</b>	<b>ANNO 2019</b>	<b>ANNO 2018</b>	<b>ANNO 2017</b>
AMBIENTE DI LAVORO	0	3	1
CIRCOLAZIONE STRADALE	0	0	2
ITINERE	1	0	0
<b>TOTALE</b>	<b>1</b>	<b>3</b>	<b>3</b>

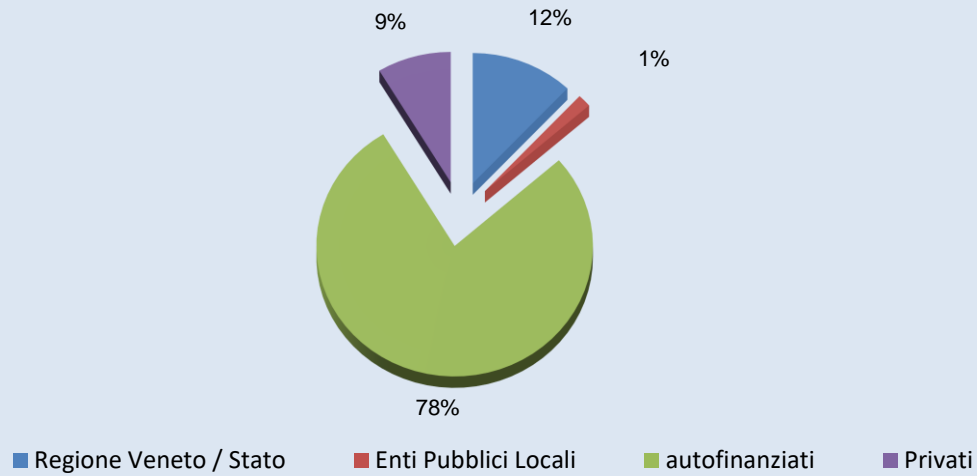
  

<b>INDICE FREQUENZA (durata media infortunio)</b>	<b>ANNO 2019</b>	<b>ANNO 2018</b>	<b>ANNO 2017</b>
AMBIENTE DI LAVORO	0	8	13
CIRCOLAZIONE STRADALE	0	0	4
ITINERE	10	0	0
<b>TOTALE (gg)</b>	<b>10</b>	<b>8</b>	<b>17</b>

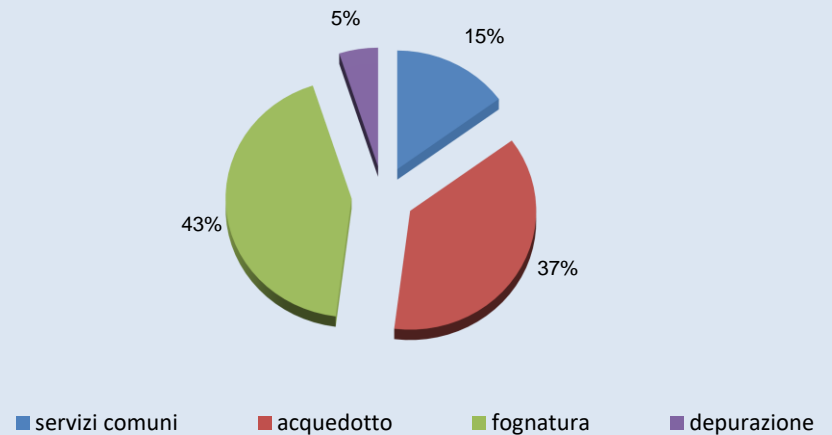
# Bilancio Consuntivo 2019

## Dettaglio investimenti realizzati

INVESTIMENTI: RIEPILOGO PER TIPO DI FINANZIAMENTO  
(6,5 milioni di euro)



INVESTIMENTI: RIEPILOGO PER SERVIZIO  
(6,5 milioni di euro)



# Bilancio Consuntivo 2019

## Dettaglio investimenti realizzati

CATEGORIA	DESCRIZIONE	OPERE REALIZZATE 2019		BUDGET 2019	
		TOTALE	FINANZIATO	TOTALE	FINANZIATO
<b>B1 - AGGLOMERATI</b>	Estensione delle fognature negli agglomerati	86,99	-	215,00	-
<b>B1 - EST. RETI FOGNARIE</b>	estensione rete fognaria generali	949,43	204,26	770,00	430,00
<b>B2 - DEP. (&gt; 2.000 AE)</b>	Interventi ai depuratori di media taglia	6,03	-	150,00	-
<b>B4 - SFIORATORI</b>	Sfioratori su rete fognaria	21,08	-	280,00	-
<b>B5 - COLLETTORE</b>	Interventi sul collettore fognario	834,20	710,98	7.007,40	7.007,40
<b>B5 - MANUTENZIONI FOGNATURE</b>	Manutenzioni fognature	573,36	58,80	1.508,30	1.089,30
<b>B5 - RIABIL. FOGNATURE</b>	Sostituzione fognature	244,45	-	1.645,00	100,00
<b>B8 - SOSTITUZIONE CONTATORI</b>	Sostituzione contatori	-	-	250,00	-
<b>C3 - POTENZIAMENTI</b>	Potenziamento linea acquedotto	439,88	-	350,00	-
<b>C4 - RICERCA PERDITE</b>	Ricerca perdite	-	-	420,00	-
<b>C5 - MANUT. ACQUED.</b>	Manutenzione acquedotto	1.605,19	-	1.679,90	477,90
<b>D2 - MANUT. DEPUR.</b>	Manutenzione depuratori	319,51	-	1.250,00	-
<b>E2 - TELECONTROLLO</b>	Telecontrollo	591,09	-	110,00	-
<b>TSI - SIST. INFORMATICI</b>	Sistemi informativi	379,99	-	176,00	-
<b>ZZ - ALLACCI</b>	Allacciamenti	477,94	477,94	300,00	300,00
<b>INVESTIMENTI SEDE E ATTREZZATURE</b>	INVESTIMENTI VARI	3,73	-	-	-
<b>Totale complessivo</b>		<b>6.532,88</b>	<b>1.451,99</b>	<b>16.111,60</b>	<b>9.404,60</b>

# Bilancio Consuntivo 2019: Rendiconto finanziario

<b>RENDICONTO FINANZIARIO (metodo indiretto)</b>	<b>2019</b>	<b>2018</b>
<b>A. Flussi finanziari da gestione reddituale</b>		
Utile/(Perdita)	938.235	789.981
Imposte sul reddito	391.410	403.536
Interessi passivi (attivi)	540.777	619.296
<b>Utile dell'esercizio prima di imposte e interessi</b>	<b>1.870.422</b>	<b>1.812.813</b>
Ammortamenti immobilizzazioni materiali e immateriali	4.170.228	3.845.860
Accantonamento TFR	295.603	220.548
Altri accantonamenti	403.255	113.843
<b>Totale</b>	<b>4.869.086</b>	<b>4.180.251</b>
<b>Flusso finanziario prima delle variazioni del CCN</b>	<b>6.739.508</b>	<b>5.993.064</b>
Decremento/(incremento) delle rimanenze	(15.969)	23.493
Decremento/(incremento) dei crediti vs clienti	840.152	(2.299.699)
Incremento/(decremento) dei debiti verso fornitori	(570.646)	272.601
Decremento/(incremento) dei ratei e risconti attivi	963.399	1.271.919
Incremento/(decremento) dei ratei e risconti passivi	1.012.135	(152.134)
Altre variazioni del capitale circolante netto	3.455.356	1.678.916
<b>Totale</b>	<b>5.684.426</b>	<b>795.095</b>
<b>Flusso finanziario dopo le variazioni del CCN</b>	<b>12.423.934</b>	<b>6.788.159</b>
Interessi incassati/(pagati)	(539.693)	(609.846)
(Imposte sul reddito pagate)	(390.261)	(414.843)
Utilizzo TFR	(141.897)	(194.500)
Utilizzo di altri fondi	(129.639)	(55.114)
<b>Totale</b>	<b>(1.201.489)</b>	<b>(1.274.303)</b>
<b>FLUSSO GESTIONE REDDITUALE (A)</b>	<b>11.222.446</b>	<b>5.513.856</b>
<b>B. Attività di investimento</b>		
Incremento immobilizzazioni	(9.850.606)	(5.080.208)
Variazione immobilizzazioni finanziarie	0	0
Cessione immobilizzazioni/svalutazione cespiti	0	1.294
<b>FLUSSO FINANZIARIO ATTIVITA' DI INVESTIMENTO (B)</b>	<b>(9.850.606)</b>	<b>(5.078.914)</b>
<b>C. Attività di finanziamento</b>		
Rimborso mutui	(2.733.528)	(3.002.700)
Variazioni debiti verso banche	(272)	985
Accensione finanziamenti M/L termine	2.026.148	30.385
<b>FLUSSO FINANZIARIO ATTIVITA' DI FINANZIAMENTO (C)</b>	<b>(707.652)</b>	<b>(2.971.330)</b>
<b>Incremento/(decremento) delle disponibilità liquide (A+B+C)</b>	<b>664.188</b>	<b>(2.536.388)</b>
<b>Liquidità iniziale</b>	<b>1.436.694</b>	<b>3.973.081</b>
<b>Liquidità finale</b>	<b>2.100.881</b>	<b>1.436.694</b>

# Bilancio Consuntivo 2019

## Posizione Finanziaria Netta e Tasso Medio di Indebitamento

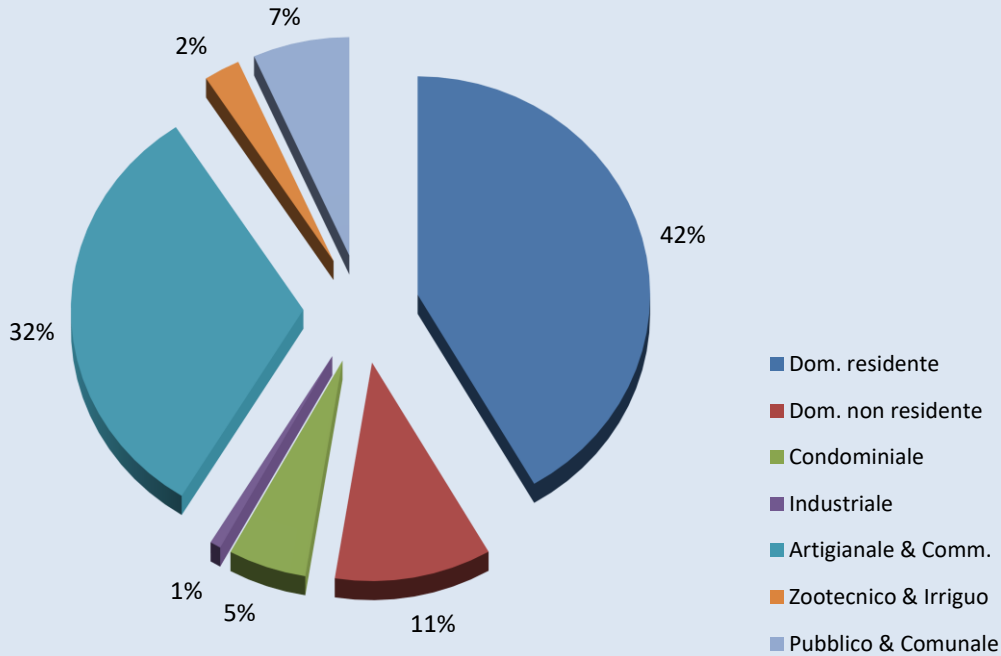
<b>POSIZIONE FINANZIARIA NETTA</b>	<b>2019</b>	<b>2018</b>	<b>2017</b>
Debiti verso banche a breve	939	1.210	225
Quote correnti mutui	3.898.079	2.708.433	2.989.044
<b>Indebitamento a breve termine</b>	<b>3.899.018</b>	<b>2.709.643</b>	<b>2.989.269</b>
Mutui a medio \ lungo termine	15.577.990	17.475.017	20.166.722
<b>Indebitamento a medio \ lungo termine</b>	<b>15.577.990</b>	<b>17.475.017</b>	<b>20.166.722</b>
<b>POS. FINANZIARIA a medio \ lungo termine</b>	<b>19.477.008</b>	<b>20.184.660</b>	<b>23.155.991</b>
Crediti verso isitituti finanziari e disp. liquide	(2.100.881)	(3.436.694)	(5.973.082)
<b>POSIZIONE FINANZIARIA NETTA</b>	<b>17.376.127</b>	<b>16.747.966</b>	<b>17.182.909</b>

<b>TASSO MEDIO DI INDEBITAMENTO</b>	<b>2019</b>	<b>2018</b>	<b>2017</b>
ONERI FINANZIARI SU DEBITI A M/L TERMINE	567.540	654.075	732.711
INDEBITAMENTO MEDIO A M/L TERMINE	19.829.760	21.669.608	24.539.704
<b>Indice</b>	<b>2,86%</b>	<b>3,02%</b>	<b>2,99%</b>

# Bilancio Consuntivo 2019

## Clienti: analisi consumi e categorie d'uso

RIPARTIZIONE CONSUMI (14,2 milioni mc)



CATEGORIA D'USO	N. UTENZE
Dom. residente	39.789
Dom. non residente	17.127
Condominiale	1.635
Industriale	46
Artigianale & Commerciale	8.719
Zootecnico & Irriguo	333
Pubblico & Comunale	1.697
<b>TOTALE UTENZE</b>	<b>69.346</b>

# Bilancio Consuntivo 2019

## Clienti: prestazioni richieste

DETTAGLIO RICHIESTE PRESENTATE DAGLI UTENTI  
(tot. 15.385)

